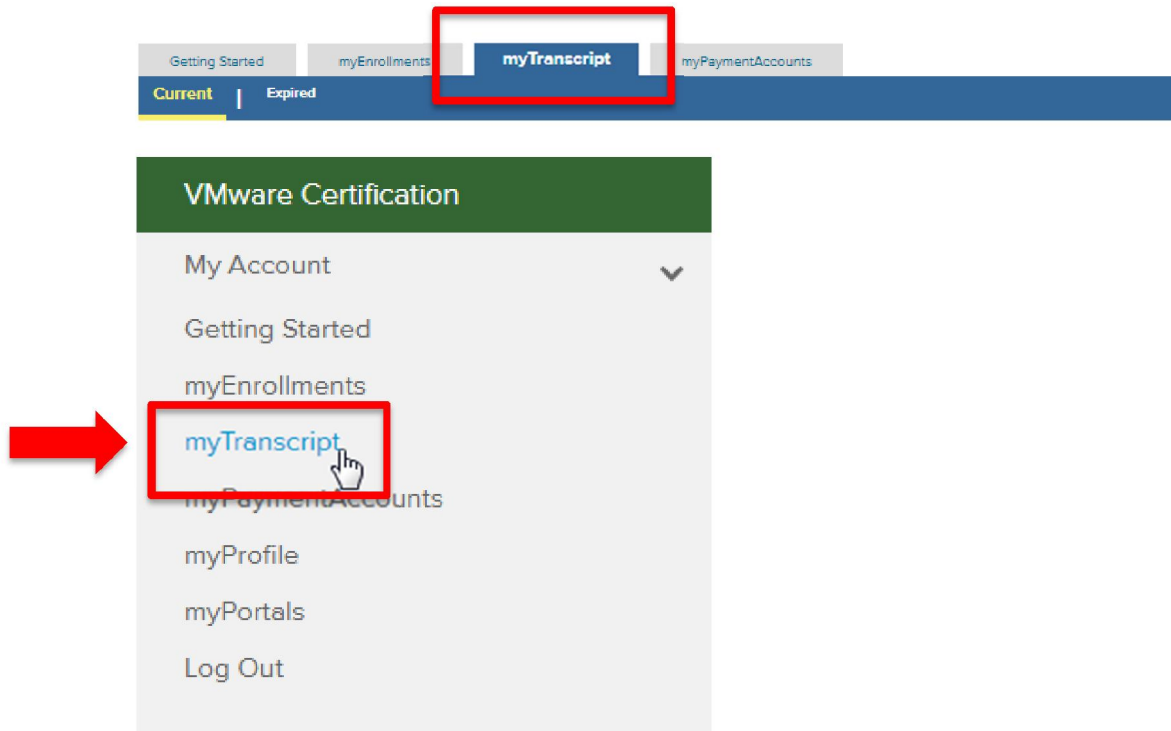
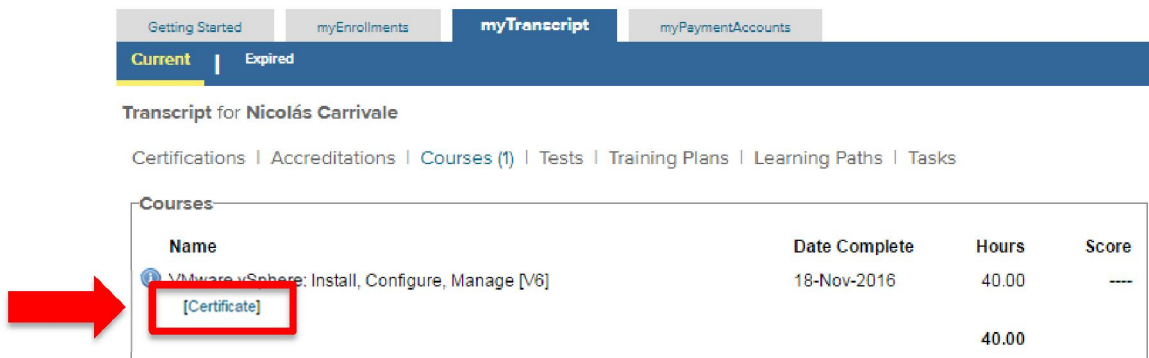


1. Acceder al sitio <https://mylearn.vmware.com>, y entrar con los datos de su cuenta.
2. Ir a la sección "My transcript", a la cual llega desde el panel lateral derecho o el menú superior:



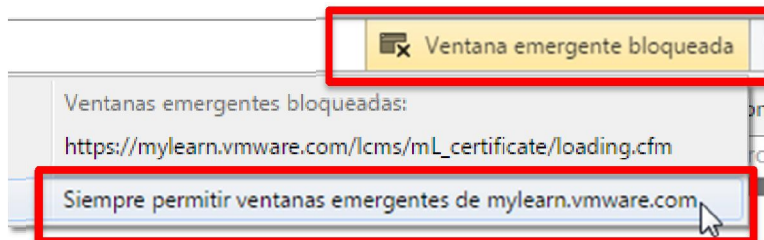
3. Presionar sobre el enlace "Certificate" debajo del nombre del curso:



4. Se abrirá una ventana nueva del explorador mostrando el certificado.



5. Si no sucede, presione el ícono amarillo que indica el bloqueo y luego "Siempre permitir ventanas emergentes de mylearn.vmware.com":



6. Retorne a "My Transcript" y abra de nuevo "Certificate"

## VMware Education

**Note:** Your certificate is being loaded in a new browser window. If you do not notice a separate window opening on your screen, you may not have support for JavaScript in your browser or may be employing a Pop-Up Blocker. If you are not seeing a new window, please verify that JavaScript is enabled and any Pop-Up Blocker is disabled.

- [Return to myTranscript](#)